

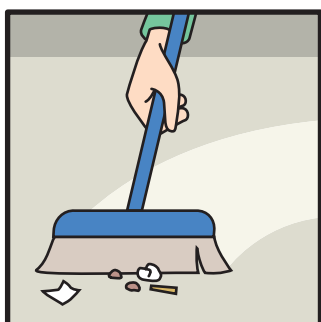
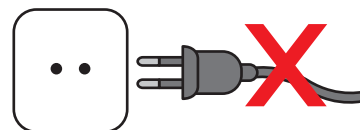


the future is safer with altro

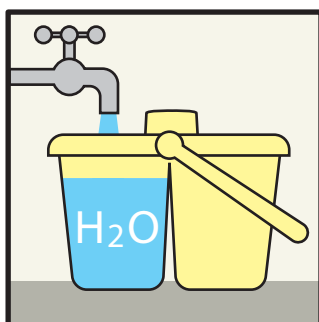
altro

Zasady czyszczenia podłóg - wersja ilustrowana


CZYSZCZENIE RĘCZNE




1. Zamieć podłogę i usuń z niej większe zanieczyszczenia.




2. Napełnij jedną komorę podwójnego wiadra ciepłą wodą.



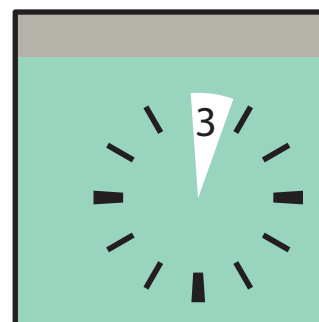
3. Rozpuść w wodzie płyn Altro 44™ lub podobny zasadowy środek do czyszczenia w prawidłowych proporcjach.




4. Wlej rozcieńczony środek do czyszczenia do drugiej komory podwójnego wiadra.




5. Rozprowadź środek do czyszczenia na podłodze przy użyciu mopa.




6. Pozostaw środek do czyszczenia na kilka minut na podłodze, aby roztwór zmiękczył brud.



7. Umyj podłogę szczotką lub nakładką czyszczącą Altro UniPad, dołączonymi do wielofunkcyjnego uchwytu mopa.



8. Przemyj podłogę za pomocą mopa i czystej wody z pierwszej komory podwójnego wiadra.



9. Pozostaw podłogę do wyschnięcia.